

Tiffany istuimen lukituslinjan vaihto

KMTEOSA064

Tarvittavat työkalut: - Kuusiokoloavain 5 mm

Ohjeaika: 8 min.



Avaa penkin lukitus.




Avaa penkki.



Irrota akun pistoke.




Nosta akku pois.




Irrota akkukotelon kiinnityspultit
(kuusiokoloavain 5 mm).



Nosta akkukotelo pois.



Irrota istuimen lukituslinja lukkopesän päästä.



Irrota istuimen lukituslinja istuimen lukon päästä.

Uuden osan asennus käänteisessä järjestyksessä.